



پژوهشگاه فرهنگ، هنر و ارتباطات  
وزارت فرهنگ و ارشاد اسلامی

## گزارش نظر سنجی تلفنی از مردم تهران درباره نوع نگرش به فعالیت‌های اجتماعی زنان



مرکز افکار سنجی و رصد فرهنگی ۹

بِسْمِ اللَّهِ الرَّحْمَنِ الرَّحِيمِ



# گزارش نظرسنجی تلفنی از مردم تهران دربارهٔ نوع نگرش به فعالیت‌های اجتماعی زنان

مرکز افکارسنجی و رصد فرهنگی





---

## گزارش نظرسنجی تلفنی از مردم دربارهٔ نوع نگرش به فعالیت‌های اجتماعی زنان

ناشر: پژوهشگاه فرهنگ، هنر و ارتباطات

ویراستار ادبی: حورا ناصری مرتضوی

شمارگان: 500 نسخه - شهریور 1389

قیمت: 10000 ریال

همهٔ حقوق این اثر برای پژوهشگاه فرهنگ، هنر و ارتباطات محفوظ است.

در صورت تخلف، پیگرد قانونی دارد.

---

نشانی: تهران، پایین‌تر از میدان ولی‌عصر(عج)، خیابان دمشق، شماره 9، پژوهشگاه فرهنگ، هنر و ارتباطات

صندوق پستی 6474 - 14155 - تلفن: 88919177، دورنگار: 88893076 Email: [nashr@ricac.ac.ir](mailto:nashr@ricac.ac.ir)

## فهرست تفصیلی مطالب

عنوان.....	صفحه.....
سخن ناشر.....	7.....
چکیده.....	9.....
مقدمه.....	15.....
بخش اول: یافته‌های پژوهش.....	17.....
بخش دوم: تحلیل یافته‌ها.....	41.....
بخش سوم: سیمای پاسخگویان.....	55.....



## سخن ناشر

«مرکز افکارسنجی و رصد فرهنگی» با هدف پاسخ‌گویی به نیازی مبرم و پاسخ‌نگفته در «پژوهشگاه فرهنگ، هنر و ارتباطات»، وزارت فرهنگ و ارشاد اسلامی و از منظری بالاتر کلیت بدنه دولت، به مثابه حلقه تکمیلی فعالیت‌های پژوهشکده‌های پژوهشگاه، طراحی شده و شروع به فعالیت کرده است. این مرکز با اتکا به روش‌ها و مطالعات پیمایشی و در مرتبه بعد شیوه‌های تحلیل محتوای کیفی یا کمی، رویکرد مسئله‌محور پژوهشگاه را در مسئله/سوژه‌یابی تحقق می‌بخشد. همچنین مسائل و موضوع‌های اولویت‌دار، تنگناها و مشکلات حوزه وظایف و تکالیف وزارت فرهنگ و ارشاد اسلامی را شناسایی می‌کند و در اختیار پژوهشکده و وزارت متبوع برای بررسی بیشتر، برنامه‌ریزی و ارائه راهبردها و راهکارهای لازم و بایسته قرار می‌دهد. افزون بر این با عنایت به توانایی‌ها و ظرفیت‌هایی که به تدریج در مرکز فراهم آمده، اجرای پیمایش‌هایی با هدف تعیین و تبیین افکار عمومی و رویکرد آن در حوزه‌های مختلف، در دستور کار قرار گرفته است.

بدین ترتیب «مرکز افکارسنجی و رصد فرهنگی»، به مثابه یکی از زیرمجموعه‌های پژوهشگاه فرهنگ، هنر و ارتباطات، با هدف سوژه‌یابی و ارائه تصویر قابل اتکا و اعتماد از حوزه‌های هنری، فرهنگی و در مرتبه بعد اجتماعی و سیاسی، می‌تواند زمینه‌ساز بخشی از مطالعات سایر پژوهشکده‌ها و معاونت‌های مختلف وزارتخانه باشد.

مجموعه حاضر «گزارش نظرسنجی تلفنی از مردم تهران» درباره نوع نگرش به فعالیت‌های اجتماعی زنان» است که در خرداد ماه سال 1389 توسط مرکز افکارسنجی و رصد فرهنگی پژوهشگاه انجام شده است.





## چکیده

پژوهش حاضر به منظور شناخت دیدگاه‌های شهروندان از فعالیت‌های اجتماعی زنان، به انجام رسید. جامعه آماری، شامل شهروندان بالای 15 سال شهر تهران می‌باشند که با استفاده از فرمول کوکران، 1067 نفر به عنوان نمونه آماری از طریق نمونه‌گیری تصادفی انتخاب شدند و نظرسنجی تلفنی از آنان به عمل آمد. برای تجزیه و تحلیل اطلاعات در بخش یافته‌های توصیفی از فراوانی، درصد، درصد تجمعی، میانگین و در بخش یافته‌های تحلیلی نیز از آزمون خی دو، وی کرامر استفاده شد.

• 32/6 درصد پاسخگویان در حد «زیاد» و 48/2 درصد در حد «کم» معتقدند که دختران و زنان جامعه در امر پیشرفت تحصیلی با مانع و مشکل روبه‌رو هستند.

• 57/9 درصد پاسخگویان در حد «زیاد» و 25/9 درصد در حد «کم» با کار زنان و دختران بیرون از منزل برای کسب درآمد موافق‌اند.

• 64/7 درصد پاسخگویان در حد «زیاد» و 29/7 درصد در حد «کم» با فعالیت‌های اجتماعی خارج از منزل زنان در کنار امر خانه‌داری - هرچند این فعالیت‌ها برای کسب درآمد نباشد - موافق‌اند.

• 47 درصد پاسخگویان در حد «زیاد» و 36/3 درصد در حد «کم» با مدیریت زنان در اداره‌های دولتی و غیردولتی در شرایط برابر تخصص و تجربه با مردان موافق‌اند.

• مشاغل فرهنگی (90/3 درصد) مشاغل هنری و صنایع دستی (86/5 درصد) پرستاری (83/6 درصد) مشاغل پزشکی و دندانپزشکی (67/5 درصد) و شغل حسابداری (48/5 درصد) شغل منشی‌گری

(43/2 درصد) و مشاغل کشاورزی و دامداری (18 درصد) در حد «زیاد» از نظر پاسخگویان برای زنان جامعه ما مناسب دانسته شده است.

• 14/9 درصد پاسخگویان «اصلاً» برای انجام امور منزل زمانی را صرف نمی‌کنند. 17/7 درصد پاسخگویان «کمتر از 1 ساعت» 15/4 درصد «1 تا 2 ساعت» 14/1 درصد «2 تا 3 ساعت» 8/2 درصد «3 تا 4 ساعت» 8/5 درصد «4 تا 5 ساعت» 6/7 درصد «5 تا 6 ساعت» 5 درصد «6 تا 7 ساعت» و 9/5 درصد «7 ساعت و بیشتر» در هر روز به طور متوسط وقتشان را به امور منزل اختصاص می‌دهند.

• 41/2 درصد پاسخگویان زن برنامه‌ای منظم برای ورزش روزانه خود دارند. 57/6 درصد پاسخگویان برنامه‌ای منظم برای انجام ورزش روزانه ندارند.

• ورزش شنا (93/7 درصد) ورزش آمادگی جسمانی، نرمش و ایروبیک (91/4 درصد) ورزش راه‌پیمایی در کوه (81/6 درصد) و والیبال (75/6 درصد) از نظر پاسخگویان در حد «زیاد» ورزش‌های مناسب برای زنان جامعه ما مناسب دانسته شده است.

• به نظر پاسخگویان ورزش فوتبال (9/9 درصد) پایین‌تر از مسابقه‌های ماشین سواری (24/1 درصد) ورزش‌های رزمی (29/8 درصد) و پرورش اندام (36/6 درصد) در حد «زیاد» مناسب بانوان و زنان جامعه ماست.

• 32/1 درصد پاسخگویان در حد «زیاد» و 35/7 درصد در حد «کم» با جمله «در شرایط مساوی تخصص و تجربه، میزان مشارکت دختران و زنان در فعالیت‌های کاری و اجتماعی جامعه ما با مردان یکسان است» موافق‌اند.

نوع نگرش به فعالیت‌های اجتماعی زنان ■ 11

• 24/5 درصد پاسخگویان در حد «زیاد» و 36/1 درصد در حد «کم» با این جمله که «ساختار اداری جامعه ما اجازه حضور زنان را در مشاغل دولتی و غیر دولتی نمی‌دهد» موافق‌اند و 39/4 درصد پاسخگویان «اصلاً» با این جمله موافق نیستند.

• 74/6 درصد پاسخگویان در حد «زیاد» و 18/7 درصد در حد «کم» با این جمله که «علاقه دختران و زنان به بچه‌دار شدن در مقایسه با 25 سال گذشته کاهش یافته است» موافق‌اند.

• 21/4 درصد پاسخگویان در حد «زیاد» و 17/9 درصد در حد «کم» با این جمله که «علاقه دختران و زنان جامعه ما به خانه‌داری و کار در منزل در مقایسه با 25 سال قبل تغییر نکرده است» موافق‌اند. 60/7 درصد پاسخگویان «اصلاً» با این جمله موافق نیستند.

• 62/2 درصد پاسخگویان در حد «زیاد» و 19/6 درصد در حد «کم» موافقت که «علاقه دختران جامعه ما به ازدواج، در مقایسه با 25 سال گذشته کاهش یافته است».

• 67/5 درصد پاسخگویان در حد «زیاد» و 21/4 درصد در حد «کم» موافقت که «زنان و دختران جامعه ما برای حضور قدرتمند در عرصه‌های اداری و اجتماعی، دارای اعتماد به نفس بالایی هستند».

• 27/6 درصد پاسخگویان در حد «زیاد» و 38/1 درصد در حد «کم» با این جمله که «فضای عمومی و کاری جامعه ما، شرایط مطلوب اخلاقی را برای حضور دختران و زنان در عرصه‌های اجتماعی داراست» موافق‌اند. 34/3 درصد پاسخگویان «اصلاً» با این جمله موافق نیستند.

• زنان تهرانی (38/5 درصد) بیش از مردان تهرانی (26/6 درصد) در حد «زیاد» عقیده دارند دختران و زنان جامعه در امر پیشرفت تحصیلی با مانع و مشکل روبه‌رو هستند.

• افراد 49-40 سال (35/4 درصد) بیشتر و افرادی که 50 سال و بالاتر سن دارند (30/6 درصد) کمتر از سایر گروه‌های سنی در حد «زیاد» عقیده دارند دختران و زنان جامعه در امر پیشرفت تحصیلی با مانع و مشکل روبه‌رو هستند.

• زنان (69/7 درصد) بیش از مردان (48/8 درصد) در حد «زیاد» با کار زنان و دختران برای کسب درآمد موافق‌اند.

• زنان (71/1 درصد) بیش از مردان (58/1 درصد) در حد «زیاد» با فعالیت‌های اجتماعی زنان در کنار امر خانه‌داری موافق‌اند.

• مردان (49/2 درصد) بیش از زنان (37/2 درصد) در حد «زیاد» شغل منشی‌گری را برای زنان مناسب می‌دانند.

• مردان (11/9 درصد) بیش از زنان (8 درصد) در حد «زیاد» گفته‌اند که ورزش فوتبال برای دختران و زنان مناسب است.

• زنان (35/2 درصد) بیش از مردان (28/9 درصد) در حد «زیاد» گفته‌اند با جمله «در شرایط مساوی تخصص و تجربه، میزان مشارکت دختران و زنان در فعالیت‌های کاری و اجتماعی جامعه با مردان یکسان است» موافق‌اند.

• زنان (30/2 درصد) بیش از مردان (25 درصد) در حد «زیاد» گفته‌اند با جمله «فضای عمومی و کاری جامعه ما، شرایط مطلوب اخلاقی را برای حضور دختران و زنان در عرصه‌های اجتماعی را داراست» موافق‌اند.

نوع نگرش به فعالیتهای اجتماعی زنان ■ 13

• افراد گروه سنی 30-39 سال (77/2 درصد) بیشتر و افراد گروه سنی 15-19 سال (62/9 درصد) کمتر از سایر گروه‌های سنی در حد «زیاد» معتقدند که از میزان علاقه دختران و زنان به بچه‌دار شدن در مقایسه با 25 سال گذشته کاسته شده است.



## مقدمه

با طلوع اسلام تحولی عظیم در جامعه زنان پدید آمد. اسلام، عادت‌ها و سنن جاهلی و رفتارهای غیرانسانی با زنان را قبیح شمرد، معیارهای ارزشی را در جامعه تغییر داد، تساوی زن و مرد را در گوهر انسانی به اثبات رسانید و هویت انسانی زن را به همه شناساند.

یکی از روشن‌ترین مواضع اسلام، جانبداری اصولی از علم‌آموزی، توسعه آموزش و گسترش دانش‌افزایی است. با یک نگاه کلی به تبیین معارف الهی دین مبین اسلام، به خوبی درمی‌یابیم که جانبداری و دفاع اسلام از تحصیلات و آموزش زنان در مقایسه با سایر مکاتب فکری، فلسفی و دینی جهان، بی‌نظیر است. از این رو، می‌بینیم سیاست‌گذاری‌های کلان اسلامی بر مبنای کسب دانش، تعقل و تدبیر قرار گرفته است و این سیاست‌گذاری در مهم‌ترین کتاب قانون اسلامی (قرآن کریم) و نیز در سنت و سیره نبوی، به وفور به چشم می‌خورد.

بنابراین تعلیم زن در اسلام، مقام و منزلتی مشهور و معروف دارد که محتوای آن تشویق بر تعلیم زن و فراخواندن جامعه اسلامی به نیک‌پروردن جسم و جان اوست؛ همان‌طور که پیامبر اکرم (ص) کمی از وقت خود را به آموزش زنان در مسائل دینی اختصاص داده بودند.

پس از انقلاب اسلامی، با فراهم آمدن زمینه‌های آسایش و رفاه از سویی و استفاده از دستوره‌های حقیقی و انسان‌ساز اسلام از سوی دیگر، فرصت‌های آموزشی زنان، در مقایسه با مردان به میزان قابل توجهی افزایش یافت. به طوری که شاهد رشد و بالندگی گروهی از زنان در رشته‌های گوناگون علمی



هستیم. از طرفی با توجه به امکانات روزافزون جامعه اسلامی و رشد و پویایی آن، گسترش آموزش و دانش در بین زنان همگانی شده و بی‌گمان، امروزه زنان در خانواده و جامعه، نقش‌هایی اساسی همانند مردان ایفا می‌کنند.

**بخش اول**

**یافته‌های پژوهش**



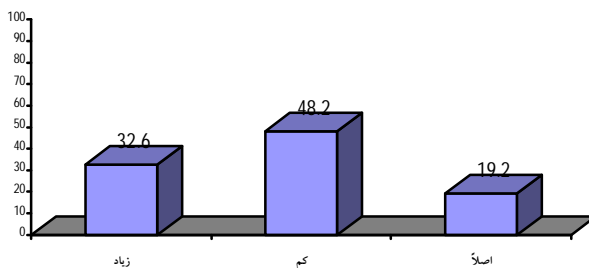
1. به نظر شما در جامعه ما دختران و زنان تا چه حد در امر پیشرفت

تحصیلی با موانع و مشکلات روبه‌رو هستند؟

32/6 درصد پاسخگویان در حد «زیاد» و 48/2 درصد در حد «کم» معتقدند دختران و زنان جامعه در امر پیشرفت تحصیلی با مانع و مشکل روبه‌رو هستند. 19/2 درصد پاسخگویان «اصلاً» به این مسئله که دختران و زنان جامعه ما در امر پیشرفت تحصیلی با مانع و مشکل روبه‌رو هستند، اعتقادی ندارند.

جدول 1 - میزان روبه‌رو شدن دختران و زنان جامعه با موانع و مشکلات تحصیلی از نظر پاسخگویان (درصد)

درصد	فراوانی	پاسخ‌ها
32/6	348	زیاد
48/2	514	کم
19/2	205	اصلاً
100	1067	جمع



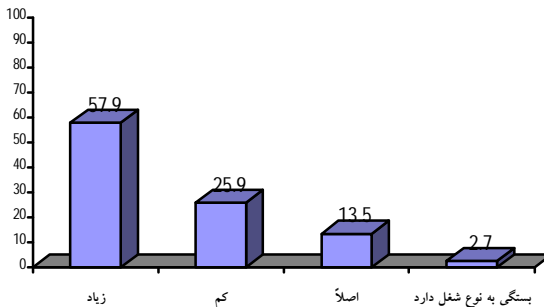
نمودار 1 - میزان روبه‌رو شدن دختران و زنان جامعه با موانع و مشکلات تحصیلی، از نظر پاسخگویان (درصد)

2. شما تا چه حد با کار زنان و دختران بیرون از منزل برای کسب درآمد موافق هستید؟

57/9 درصد پاسخگویان در حد «زیاد» و 25/9 درصد در حد «کم» با کار زنان و دختران بیرون از منزل برای کسب درآمد موافق‌اند. 13/5 درصد پاسخگویان «اصلاً» با کار زنان و دختران در بیرون از منزل موافق نیستند. همچنین 2/7 درصد پاسخگویان گفته‌اند بستگی به شغلی دارد که زنان و دختران به آن اشتغال دارند.

جدول 2 - میزان موافقت پاسخگویان با کار زنان و دختران برای کسب درآمد (درصد)

پاسخ‌ها	فراوانی	درصد
زیاد	618	57/9
کم	276	25/9
اصلاً	144	13/5
بستگی به نوع شغل دارد	29	2/7
جمع	1067	100



نمودار 2 - میزان موافقت پاسخگویان با کار زنان و دختران برای کسب درآمد (درصد)


نوع نگرش به فعالیت‌های اجتماعی زنان ■ 21

3. شما تا چه حد موافقید که زنان در کنار امر خانه‌داری به فعالیت‌های اجتماعی خارج از منزل (نه لزوماً برای کسب درآمد) مشغول باشند؟

64/7 درصد پاسخگویان در حد «زیاد» و 29/7 درصد در حد «کم» با فعالیت‌های اجتماعی خارج از منزل زنان در کنار امر خانه‌داری - هرچند این فعالیت‌ها برای کسب درآمد نباشد - موافق‌اند. 5/6 درصد پاسخگویان «اصلاً» با فعالیت‌های اجتماعی خارج از منزل زنان اگرچه برای کسب درآمد نباشد، موافق نیستند.

جدول 3 - میزان موافقت پاسخگویان با فعالیت‌های اجتماعی زنان در کنار امر خانه‌داری (درصد)

پاسخ‌ها	فراوانی	درصد
زیاد	690	64/7
کم	317	29/7
اصلاً	60	5/6
جمع	1067	100



نمودار 3 - میزان موافقت پاسخگویان با فعالیت‌های اجتماعی زنان در کنار امر خانه‌داری (درصد)

4. شما تا چه حد موافق مدیریت زنان در اداره‌های دولتی و غیردولتی

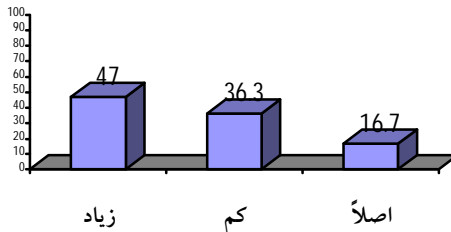
در شرایط برابر تخصصی و تجربی هستید؟

47 درصد پاسخگویان در حد «زیاد» و 36/3 درصد در حد «کم» با مدیریت زنان در اداره‌های دولتی و غیردولتی در شرایط برابر تخصص و تجربه با مردان، موافق‌اند. 16/7 درصد پاسخگویان «اصلاً» با مدیریت زنان در اداره‌های دولتی و غیردولتی در شرایط برابر با مردان در زمینه تخصص و تجربه موافق نیستند.

جدول 4 - میزان موافقت پاسخگویان با مدیریت زنان در اداره‌های دولتی

و غیردولتی (درصد)

درصد	فراوانی	پاسخ‌ها
47	502	زیاد
36/3	387	کم
16/7	178	اصلاً
100	1067	جمع



نمودار 4 - میزان موافقت پاسخگویان با مدیریت زنان در اداره‌های دولتی

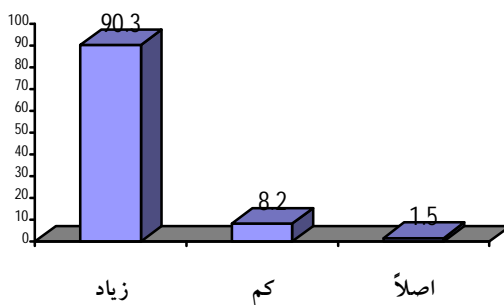
و غیردولتی (درصد)

5. به نظر شما مشاغل فرهنگی (معلمی، دبیری، استادی، پژوهشی و علمی) تا چه حد برای زنان جامعه ما مناسب است؟

90/3 درصد پاسخگویان در حد «زیاد» و 8/2 درصد در حد «کم» مشاغل فرهنگی (معلمی، دبیری، استادی و ...) را برای زنان جامعه ما مناسب می‌دانند. 1/5 درصد پاسخگویان «اصلاً» مشاغل فرهنگی را برای زنان در جامعه ما مناسب نمی‌دانند.

جدول 5 - میزان مناسب بودن مشاغل فرهنگی برای زنان از نظر پاسخگویان (درصد)

پاسخها	فراوانی	درصد
زیاد	964	90/3
کم	87	8/2
اصلاً	16	1/5
جمع	1067	100



نمودار 5 - میزان مناسب بودن مشاغل فرهنگی برای زنان از نظر پاسخگویان (درصد)



6. به نظر شما مشاغل هنری و صنایع دستی تا چه حد برای زنان

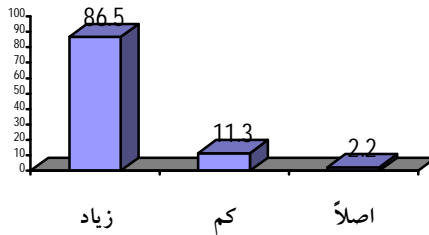
جامعه ما مناسب است؟

86/5 درصد پاسخگویان در حد «زیاد» و 11/3 درصد در حد «کم» مشاغل هنری و صنایع دستی را برای زنان جامعه ما مناسب می‌دانند. 2/2 درصد پاسخگویان «اصلاً» مشاغل هنری و صنایع دستی را برای زنان در جامعه ما مناسب نمی‌دانند.

جدول 6 - میزان مناسب بودن مشاغل هنری و صنایع دستی برای زنان، از نظر

پاسخگویان (درصد)

پاسخ‌ها	فراوانی	درصد
زیاد	923	86/5
کم	121	11/3
اصلاً	23	2/2
جمع	1067	100



نمودار 6 - میزان مناسب بودن مشاغل هنری و صنایع دستی برای زنان،

از نظر پاسخگویان (درصد)

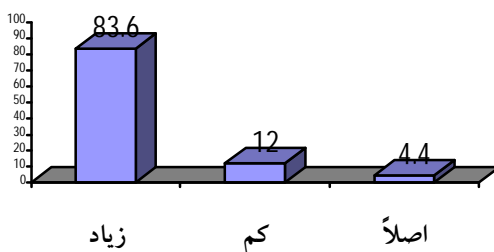
نوع نگرش به فعالیتهای اجتماعی زنان ■ 25

7. به نظر شما شغل پرستاری تا چه حد برای زنان جامعه ما مناسب است؟

83/6 درصد پاسخگویان در حد «زیاد» و 12 درصد در حد «کم» شغل پرستاری را برای زنان جامعه ما مناسب می‌دانند. 4/4 درصد پاسخگویان «اصلاً» شغل پرستاری را برای زنان در جامعه ما مناسب نمی‌دانند.

جدول 7 - میزان مناسب بودن شغل پرستاری برای زنان، از نظر پاسخگویان (درصد)

پاسخ‌ها	فراوانی	درصد
زیاد	892	83/6
کم	128	12
اصلاً	47	4/4
جمع	1067	100



نمودار 7 - میزان مناسب بودن شغل پرستاری برای زنان، از نظر پاسخگویان (درصد)

8. به نظر شما مشاغل پزشکی و دندانپزشکی تا چه حد برای زنان

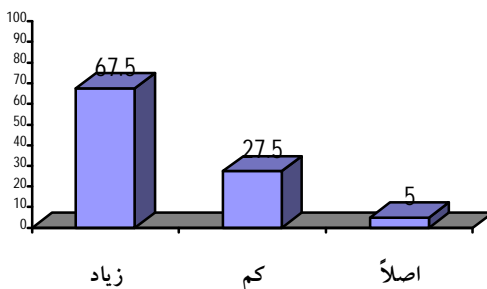
جامعه ما مناسب است؟

67/5 درصد پاسخگویان در حد «زیاد» و 27/5 درصد در حد «کم» مشاغل پزشکی و دندانپزشکی را برای زنان جامعه ما مناسب می‌دانند. 5 درصد پاسخگویان «اصلاً» مشاغل پزشکی و دندانپزشکی را برای زنان در جامعه ما مناسب نمی‌دانند.

جدول 8 - میزان مناسب بودن مشاغل پزشکی و دندانپزشکی برای زنان، از نظر

پاسخگویان (درصد)

پاسخ‌ها	فراوانی	درصد
زیاد	720	67/5
کم	293	27/5
اصلاً	54	5
جمع	1067	100



نمودار 8 - میزان مناسب بودن مشاغل پزشکی و دندانپزشکی برای زنان، از نظر

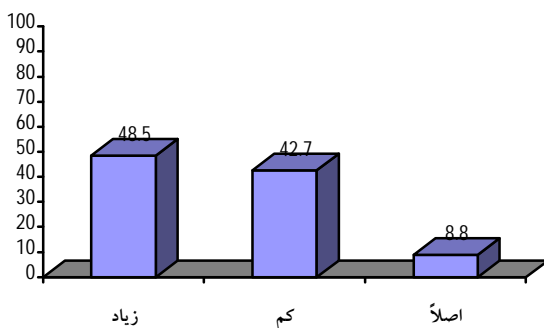
پاسخگویان (درصد)

9. به نظر شما شغل حسابداری تا چه حد برای زنان جامعه ما مناسب است؟

48/5 درصد پاسخگویان در حد «زیاد» و 42/7 درصد در حد «کم» شغل حسابداری را برای زنان جامعه ما مناسب می‌دانند. 8/8 درصد پاسخگویان «اصلاً» شغل حسابداری را برای زنان در جامعه ما مناسب نمی‌دانند.

جدول 9 - میزان مناسب بودن شغل حسابداری برای زنان، از نظر پاسخگویان (درصد)

پاسخ‌ها	فراوانی	درصد
زیاد	517	48/5
کم	456	42/7
اصلاً	94	8/8
جمع	1067	100



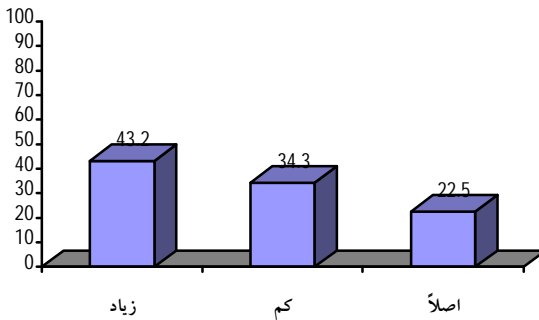
نمودار 9 - میزان مناسب بودن شغل حسابداری برای زنان، از نظر پاسخگویان (درصد)

10. به نظر شما شغل منشی‌گری تا چه حد برای زنان جامعه ما مناسب است؟

43/2 درصد پاسخگویان در حد «زیاد» و 34/3 درصد در حد «کم» شغل منشی‌گری را برای زنان جامعه ما مناسب می‌دانند. 22/5 درصد پاسخگویان «اصلاً» شغل منشی‌گری را برای زنان در جامعه ما مناسب نمی‌دانند.

جدول 10 - میزان مناسب بودن شغل منشی‌گری برای زنان، از نظر پاسخگویان (درصد)

پاسخ‌ها	فراوانی	درصد
زیاد	461	43/2
کم	366	34/3
اصلاً	240	22/5
جمع	1067	100



نمودار 10 - میزان مناسب بودن شغل منشی‌گری برای زنان از نظر پاسخگویان (درصد)

نوع نگرش به فعالیت‌های اجتماعی زنان ■ 29

11. به نظر شما مشاغل کشاورزی و دامداری تا چه حد برای زنان

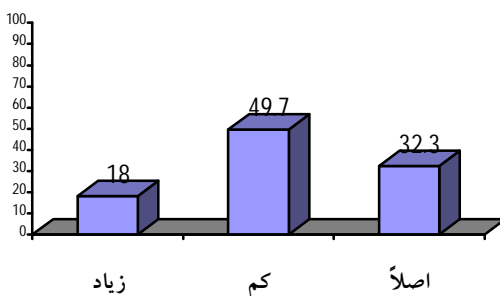
جامعه ما مناسب است؟

18 درصد پاسخگویان در حد «زیاد» و 49/7 درصد در حد «کم» مشاغل کشاورزی و دامداری را برای زنان جامعه ما مناسب می‌دانند. 32/3 درصد پاسخگویان «اصلاً» مشاغل کشاورزی و دامداری را برای زنان در جامعه ما مناسب نمی‌دانند.

جدول 11 - میزان مناسب بودن مشاغل کشاورزی و دامداری برای زنان، از نظر

پاسخگویان (درصد)

پاسخ‌ها	فراوانی	درصد
زیاد	192	18
کم	530	49/7
اصلاً	345	32/3
جمع	1067	100



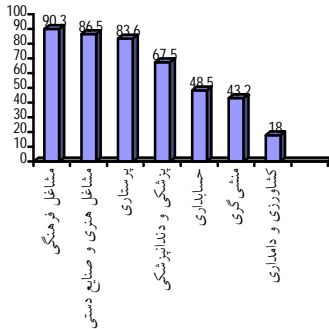
نمودار 11 - میزان مناسب بودن مشاغل کشاورزی و دامداری برای زنان، از نظر

پاسخگویان (درصد)

## 12. مقایسه مشاغل مختلف از نظر تناسب آن برای زنان از نظر

### شهروندان تهرانی

مشاغل فرهنگی (90/3 درصد) مشاغل هنری و صنایع دستی (86/5 درصد) پرستاری (83/6 درصد) و مشاغل پزشکی و دندانپزشکی (67/5 درصد) در حد «زیاد» از نظر پاسخگویان برای زنان جامعه ما مناسب دانسته شده است؛ سایر نتایج در نمودار آمده است.



نمودار 12 - مقایسه میزان مناسب بودن مشاغل مختلف برای زنان از نظر پاسخگویان (درصد گزینه زیاد)

## 13. شما به طور میانگین در هر روز چند دقیقه از وقت خود را به

کمک در انجام امور منزل اختصاص می‌دهید؟

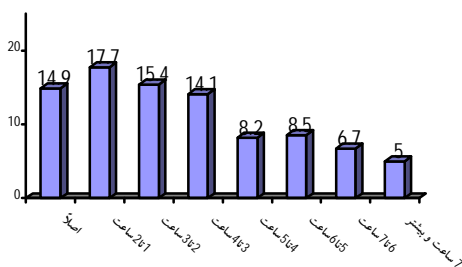
17/7 درصد پاسخگویان «کمتر از 1 ساعت» 15/4 درصد «1 تا 2 ساعت» 14/1 درصد «2 تا 3 ساعت» 8/2 درصد «3 تا 4 ساعت» 8/5 درصد «4 تا 5 ساعت» 6/7 درصد «5 تا 6 ساعت» 5 درصد «6 تا 7 ساعت» و 9/5 درصد «7 ساعت و بیشتر» در هر روز به طور متوسط وقتشان را برای کمک در امور

نوع نگرش به فعالیت‌های اجتماعی زنان ■ 31

منزل اختصاص می‌دهند. 14/9 درصد پاسخگویان «اصلاً» برای امور منزل زمانی را صرف نمی‌کنند.

جدول 12- زمان اختصاص یافته برای امور منزل، از نظر پاسخگویان (درصد)

درصد	فراوانی	
17/7	190	کمتر از 1 ساعت
15/4	165	1 تا 2 ساعت
14/1	150	2 تا 3 ساعت
8/2	87	3 تا 4 ساعت
8/5	91	4 تا 5 ساعت
6/7	71	5 تا 6 ساعت
5	53	6 تا 7 ساعت
9/5	101	7 ساعت و بیشتر
14/9	159	اصلاً
100	1067	جمع



نمودار 13 - متوسط زمان اختصاص یافته در هر روز از سوی پاسخگویان

برای امور منزل

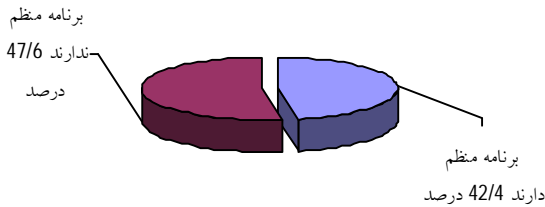


14. آیا شما برنامه‌ای منظم برای ورزش روزانه خود دارید؟

42/4 درصد پاسخگویان در پاسخ به این سؤال بیان کرده‌اند برنامه‌ای منظم برای ورزش کردن روزانه خود دارند. 57/6 درصد پاسخگویان برنامه‌ای منظم برای ورزش روزانه ندارند.

جدول 13 - وضعیت ورزش روزانه پاسخگویان (درصد)

پاسخ‌ها	فراوانی	درصد
بلی	452	42/4
خیر	615	57/6
جمع	1067	100



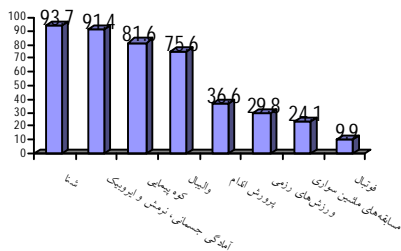
نمودار 14 - وضعیت ورزش کردن روزانه پاسخگویان (درصد)

15. ورزش‌های مختلف تا چه حد برای زنان مناسب می‌باشد؟

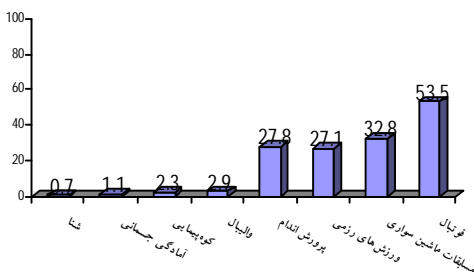
ورزش شنا (93/7 درصد) ورزش آمادگی جسمانی، نرمش و ایروبیک (91/4 درصد) راه‌پیمایی در کوه (81/6 درصد) و والیبال (75/6 درصد) از

33 ■ نوع نگرش به فعالیت‌های اجتماعی زنان

نظر پاسخگویان ورزش‌های مناسب برای زنان جامعه ما در حد «زیاد» مناسب دانسته شده است؛ سایر نتایج در نمودار زیر آمده است.



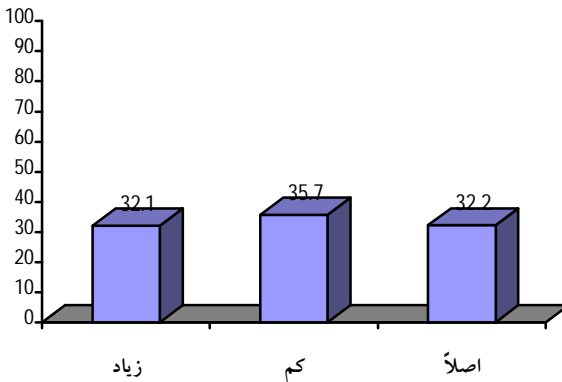
نمودار 15 - 1 میزان مناسب بودن ورزش‌های مختلف برای زنان، از نظر پاسخگویان (درصد گزینه زیاد)



نمودار 15 - 2 میزان مخالفت پاسخگویان در خصوص مناسب بودن ورزش‌های مختلف برای زنان (درصد گزینه اصلا)

16. میزان موافقت پاسخگویان با جمله «در شرایط مساوی تخصص و تجربه، میزان مشارکت دختران و زنان در فعالیت‌های کاری و اجتماعی جامعه ما با مردان یکسان است».

32/1 درصد پاسخگویان در حد «زیاد» و 35/7 درصد در حد «کم» با جمله «در شرایط مساوی تخصص و تجربه، میزان مشارکت دختران و زنان در فعالیت‌های کاری و اجتماعی جامعه ما با مردان یکسان است» موافق‌اند. 32/2 درصد پاسخگویان «اصلاً» به برابری کاری و اجتماعی زنان و دختران حتی در شرایط مساوی تخصص و تجربه با مردان در جامعه ما، معتقد نیستند.



نمودار 16 - میزان موافقت پاسخگویان با جمله «در شرایط مساوی تخصص و تجربه، میزان مشارکت دختران و زنان در فعالیت‌های کاری و اجتماعی جامعه ما با مردان یکسان است». (درصد)

17. میزان موافقت پاسخگویان با جمله «ساختار اداری جامعه ما اجازه

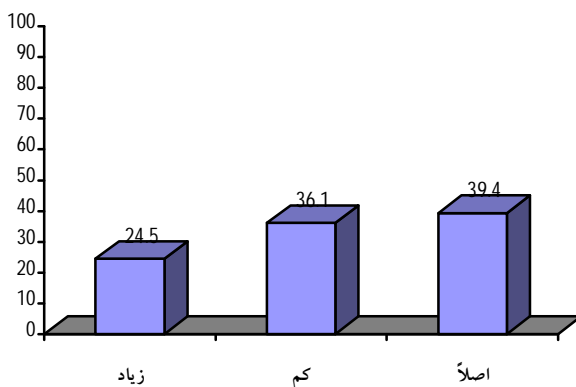
حضور زنان را در مشاغل دولتی و غیردولتی نمی‌دهد»

24/5 درصد پاسخگویان در حد «زیاد» و 36/1 درصد در حد «کم» با این

جمله که «ساختار اداری جامعه ما اجازه حضور زنان را در مشاغل دولتی و

غیردولتی نمی‌دهد» موافق‌اند. 39/4 درصد پاسخگویان «اصلاً» با این جمله

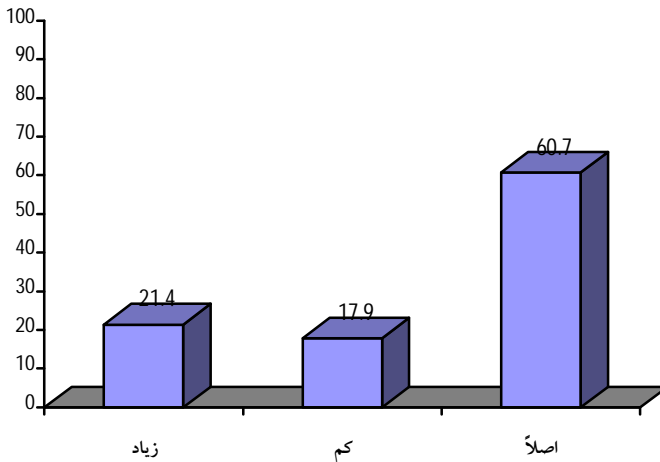
موافق نیستند.



نمودار 17 - میزان موافقت پاسخگویان با جمله «ساختار اداری جامعه ما اجازه حضور

زنان را در مشاغل دولتی و غیردولتی نمی‌دهد». (درصد)

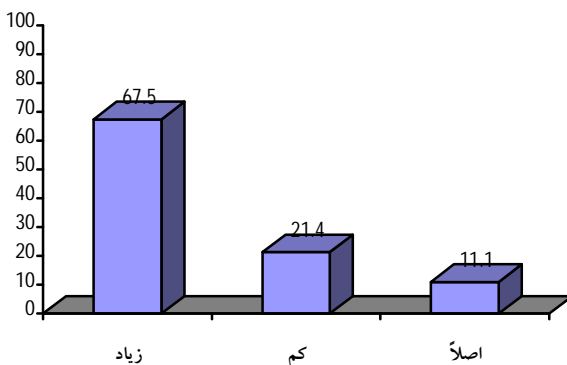
18. میزان موافقت پاسخگویان با جمله «علاقه دختران و زنان جامعه ما به خانه‌داری و کار در منزل، در مقایسه با 25 سال قبل تغییر نکرده است» 21/4 درصد پاسخگویان در حد «زیاد» و 17/9 درصد در حد «کم» با این جمله که «علاقه دختران و زنان جامعه ما به خانه‌داری و کار در منزل، در مقایسه با 25 سال قبل تغییر نکرده است» موافق‌اند. 60/7 درصد پاسخگویان «اصلاً» با این جمله موافق نیستند.



نمودار 18 - میزان موافقت پاسخگویان با جمله «علاقه دختران و زنان جامعه ما به خانه‌داری و کار در منزل در مقایسه با 25 سال قبل تغییر نکرده است». (درصد)

19. میزان موافقت پاسخگویان با جمله «زنان و دختران جامعه ما برای حضور قدرتمند در عرصه‌های اداری و اجتماعی دارای اعتماد به نفس بالایی هستند».

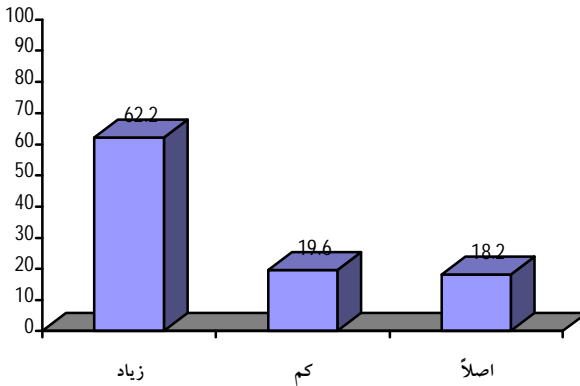
67/5 درصد پاسخگویان در حد «زیاد» و 21/4 درصد در حد «کم» با این جمله که «زنان و دختران جامعه ما برای حضور قدرتمند در عرصه‌های اداری و اجتماعی دارای اعتماد به نفس بالایی هستند» موافق‌اند. 11/1 درصد پاسخگویان «اصلاً» با این جمله موافق نیستند.



نمودار 19 - میزان موافقت پاسخگویان با جمله «زنان و دختران جامعه ما برای حضور قدرتمند در عرصه‌های اداری و اجتماعی، دارای اعتماد به نفس بالایی هستند». (درصد)

20. میزان موافقت پاسخگویان با جمله «علاقه دختران جامعه ما به ازدواج، در مقایسه با 25 سال گذشته کاهش یافته است».

62/2 درصد پاسخگویان در حد «زیاد» و 19/6 درصد در حد «کم» با این جمله که «علاقه دختران جامعه ما به ازدواج، در مقایسه با 25 سال گذشته کاهش یافته است» موافق اند. 18/2 درصد پاسخگویان «اصلاً» با این جمله موافق نیستند.

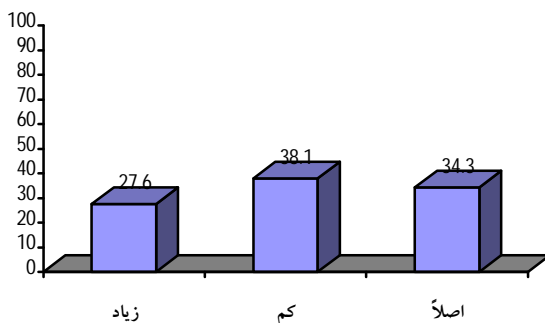


نمودار 20 - میزان موافقت پاسخگویان با جمله «علاقه دختران جامعه ما به ازدواج، در مقایسه با 25 سال گذشته کاهش یافته است». (درصد)

نوع نگرش به فعالیت‌های اجتماعی زنان ■ 39

21. میزان موافقت پاسخگویان با جمله «فضای عمومی و کاری جامعه ما، شرایط مطلوب اخلاقی را برای حضور دختران و زنان در عرصه‌های اجتماعی را داراست».

27/6 درصد پاسخگویان در حد «زیاد» و 38/1 درصد در حد «کم» با این جمله که «فضای عمومی و کاری جامعه ما، شرایط مطلوب اخلاقی را برای حضور دختران و زنان در عرصه‌های اجتماعی، داراست» موافق‌اند. 34/3 درصد پاسخگویان «اصلاً» با این جمله موافق نیستند.

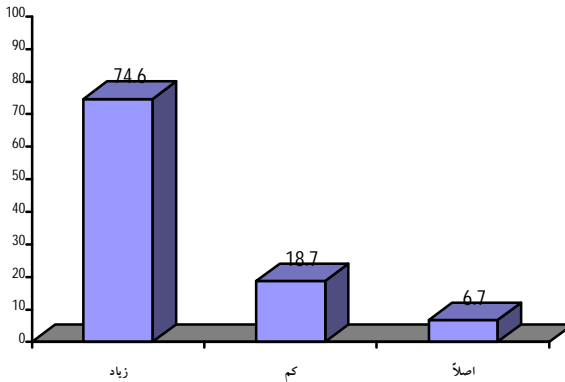


نمودار 21 - میزان موافقت پاسخگویان با جمله «فضای عمومی و کاری جامعه ما، شرایط مطلوب اخلاقی را برای حضور دختران و زنان در عرصه‌های اجتماعی، داراست» (درصد)



22. میزان موافقت پاسخگویان با جمله «علاقه دختران و زنان به بچه‌دار شدن در مقایسه با 25 سال گذشته کاهش یافته است».

74/6 درصد پاسخگویان در حد «زیاد» و 18/7 درصد در حد «کم» با این جمله که «علاقه دختران و زنان به بچه‌دار شدن در مقایسه با 25 سال گذشته کاهش یافته است» موافق‌اند. 6/7 درصد پاسخگویان «اصلاً» با این جمله موافق نیستند.



نمودار 22 - میزان موافقت پاسخگویان با جمله «علاقه دختران و زنان به بچه‌دار شدن در مقایسه با 25 سال گذشته کاهش یافته است». (درصد)

**بخش دوم**

**تحليل یافته‌ها**

1. میزان روبه‌رو شدن دختران و زنان جامعه با موانع و مشکلات تحصیلی، از نظر پاسخگویان، به تفکیک جنس  
 بررسی بیشتر یافته‌ها نشان می‌دهد زنان (38/5 درصد) بیش از مردان (26/6 درصد) در حد «زیاد» گفته‌اند دختران و زنان جامعه در امر پیشرفت تحصیلی با موانع و مشکل روبه‌رو هستند.

جدول 14- میزان روبه‌رو شدن دختران و زنان جامعه با موانع و مشکلات تحصیلی، از نظر پاسخگویان، به تفکیک جنس (درصد)

کل		زن	مرد	جنس	پاسخ‌ها
درصد	فراوانی				
32/6	348	38/5	26/6		زیاد
48/2	514	46/4	50		کم
19/2	205	15/1	23/4		اصلاً
100	1067	100	100		جمع

$$x^2=21/990 \quad df=2 \quad sig=0/000 \quad v\text{کرامر}=0/144$$

آزمون آماری  $x^2$  نشان می‌دهد بین نظر مردان و زنان در سطح اطمینان 95 درصد تفاوت معنی‌داری وجود دارد و تفاوت‌های مشاهده شده قابل تعمیم به جامعه آماری است.

بنابراین بین نظر زنان و مردان درباره اینکه دختران و زنان جامعه در امر پیشرفت تحصیلی با موانع و مشکل روبه‌رو هستند، تفاوت وجود دارد.

2. میزان روبه‌رو شدن دختران و زنان جامعه با موانع و مشکلات تحصیلی، از نظر پاسخگویان، به تفکیک سن بررسی بیشتر یافته‌ها نشان می‌دهد افراد 49-40 سال (35/4 درصد) بیشتر و افرادی که 50 سال و بالاتر سن دارند (30/6 درصد) کمتر از سایر گروه‌های سنی در حد «زیاد» گفته‌اند دختران و زنان جامعه در امر پیشرفت تحصیلی، با مانع و مشکل روبه‌رو هستند.

جدول 15- میزان اعتقاد پاسخگویان به عبارت روبه‌رو شدن دختران و زنان جامعه با موانع و مشکلات تحصیلی، به تفکیک متغیر سن (درصد)

کل		50 سال و بیشتر	40-49	30-39	25-29	20-24	15-19	زیاد و کم
درصد	فراوانی							
32/6	348	30/6	35/4	32	34/4	31/3	31/4	زیاد
48/2	514	40/9	43/1	47/7	52/8	54/4	57/1	کم
19/2	205	28/5	21/5	20/3	12/8	14/3	11/5	اصلاً
100	1067	100	100	100	100	100	100	جمع

$$x^2=24/857 \quad df=10 \quad sig=0/006 \quad v=0/153 \text{ کرامر}$$

آزمون آماری  $x^2$  نشان می‌دهد بین نظر افراد در گروه‌های سنی مختلف در سطح اطمینان 95 درصد تفاوت معنی‌داری وجود دارد و تفاوت‌های مشاهده شده قابل تعمیم به جامعه آماری است.

بنابراین بین نظر افراد در گروه‌های سنی مختلف، در این درباره که دختران و زنان جامعه در امر پیشرفت تحصیلی با مانع و مشکل روبه‌رو هستند،

تفاوت وجود دارد. اما به این معنا نیست که با افزایش سن، این عقیده در بین پاسخگویان بیشتر و یا کمتر می‌شود.

3. میزان موافقت پاسخگویان با کار زنان و دختران برای کسب درآمد، به تفکیک جنس

بررسی بیشتر یافته‌ها نشان می‌دهد زنان (69/7 درصد) بیش از مردان (48/8 درصد) در حد «زیاد» با کار زنان و دختران برای کسب درآمد، موافق‌اند.

جدول 16- میزان موافقت پاسخگویان با کار زنان و دختران برای کسب درآمد، به تفکیک جنس (درصد)

کل		زن	مرد	جنس	
درصد	فراوانی			پاسخ‌ها	
59/5	617	69/7	48/8	زیاد	
26/6	676	22	31/4	کم	
13/9	144	8/3	19/8	اصلاً	
100	1037	100	100	جمع	

$$x^2=52/117 \quad df=2 \quad sig=0/000 \quad v\text{کرامر}=0/224$$

آزمون آماری  $x^2$  نشان می‌دهد بین نظر مردان و زنان در سطح اطمینان 95 درصد تفاوت معنی‌داری وجود دارد و تفاوت‌های مشاهده شده قابل تعمیم به جامعه آماری است.

بنابراین بین میزان موافقت زنان و مردان با کار زنان و دختران برای کسب درآمد، تفاوت وجود دارد.

نوع نگرش به فعالیت‌های اجتماعی زنان ■ 45

گفتنی است بین میزان موافقت پاسخگویان در گروه‌های سنی مختلف با کار زنان و دختران برای کسب درآمد، تفاوت معنی‌داری در سطح اطمینان 95 درصد وجود ندارد. بنابراین تفاوت‌های مشاهده شده قابل تعمیم به جامعه آماری نیست.<sup>1</sup>

4. میزان موافقت پاسخگویان با فعالیت‌های اجتماعی زنان در کنار امر خانه‌داری، به تفکیک جنس

بررسی بیشتر یافته‌ها نشان می‌دهد زنان (71/1 درصد) بیش از مردان (58/1 درصد) در حد «زیاد» با فعالیت‌های اجتماعی زنان در کنار امر خانه‌داری موافق‌اند.

جدول 17- میزان موافقت پاسخگویان با فعالیت‌های اجتماعی زنان در کنار امر خانه‌داری، به تفکیک جنس (درصد)

کل		زن	مرد	جنس	پاسخ‌ها
درصد	فراوانی				
64/7	690	71/1	58/1		زیاد
29/7	317	25/9	33/6		کم
5/6	60	3	8/3		اصلاً
100	1067	100	100		جمع

$$x^2=25/756 \quad df=2 \quad sig=0/000 \quad v=0/155$$

آزمون آماری  $x^2$  نشان می‌دهد بین میزان موافقت زنان و مردان در سطح اطمینان 95 درصد تفاوت معنی‌داری وجود دارد و تفاوت‌های مشاهده شده

1.  $x^2=12/16 \quad df=10 \quad sig=0/274$

قابل تعمیم به جامعه آماری است.

بنابراین بین میزان موافقت زنان و مردان با فعالیت‌های اجتماعی زنان در کنار امر خانه‌داری تفاوت وجود دارد.

گفتنی است بین میزان موافقت پاسخگویان در گروه‌های مختلف سنی با فعالیت‌های اجتماعی زنان در کنار امر خانه‌داری، تفاوت معنی‌داری در سطح اطمینان 95 درصد وجود ندارد. بنابراین تفاوت‌های مشاهده شده قابل تعمیم به جامعه آماری نیست.<sup>1</sup>

5. میزان مناسب بودن شغل منشی‌گری برای زنان، از نظر پاسخگویان،

به تفکیک جنس

بررسی بیشتر یافته‌ها نشان می‌دهد مردان (49/2 درصد) بیش از زنان (37/2 درصد) در حد «زیاد» شغل منشی‌گری را برای زنان مناسب می‌دانند. جدول 18- میزان مناسب بودن شغل منشی‌گری برای زنان، از نظر پاسخگویان، به

تفکیک جنس (درصد)

کل		زن	مرد	جنس	پاسخ‌ها
درصد	فراوانی				
43/2	461	37/2	49/2		زیاد
34/3	366	41/5	27		کم
22/5	240	21/3	23/8		اصلاً
100	1067	100	100		جمع

$$x^2=26/113 \quad df=2 \quad sig=0/000 \quad v=0/156 \text{ کرامر}$$

۱.  $X^2=7/091$

df=۱۰

sig=۰/۶۹

آزمون آماری  $\chi^2$  نشان می‌دهد بین میزان مناسب دانستن شغل منشی‌گری برای زنان در نزد زنان و مردان در سطح اطمینان 95 درصد، تفاوت معنی‌داری وجود دارد و تفاوت‌های مشاهده شده قابل تعمیم به جامعه آماری است. بنابراین بین میزان مناسب دانستن شغل منشی‌گری در نزد زنان و مردان، تفاوت وجود دارد. گفتنی است بین میزان موافقت پاسخگویان در گروه‌های مختلف سنی با میزان مناسب دانستن شغل منشی‌گری برای زنان، تفاوت معنی‌داری در سطح اطمینان 95 درصد وجود ندارد. بنابراین تفاوت‌های مشاهده شده قابل تعمیم به جامعه آماری نیست.<sup>1</sup>

#### 6. وضعیت ورزش روزانه پاسخگویان، به تفکیک جنس

بررسی بیشتر یافته‌ها نشان می‌دهد زنان، مردان و افراد در گروه‌های مختلف سنی تقریباً به یک نسبت برنامه‌ای منظم برای ورزش روزانه خود دارند. آزمون آماری  $\chi^2$  نشان می‌دهد که بین وضعیت ورزش روزانه افراد و متغیرهای جنس<sup>2</sup> و سن<sup>3</sup> در سطح اطمینان 95 درصد تفاوت معنی‌داری وجود ندارد و تفاوت‌های مشاهده شده قابل تعمیم به جامعه آماری نیست.

#### 7. میزان مناسب بودن ورزش فوتبال برای زنان، از نظر پاسخگویان،

##### به تفکیک جنس

بررسی بیشتر یافته‌ها نشان می‌دهد مردان (11/9 درصد) بیش از زنان

---

۱.  $\chi^2 = 6/091$        $df=10$        $sig=0/720$

۲.  $\chi^2 = 0/645$        $df= 1$        $sig=0/422$

۳.  $\chi^2 = 5/967$        $df=5$        $sig=0/309$



8) درصد) در حد «زیاد» گفته‌اند ورزش فوتبال برای دختران و زنان مناسب است.

جدول 19- میزان مناسب بودن ورزش فوتبال برای زنان، از نظر پاسخگویان، به تفکیک جنس (درصد)

کل		زن	مرد	جنس	پاسخ‌ها
درصد	فراوانی				
9/9	106	8	11/9		زیاد
36	384	38/5	33/4		کم
54/1	577	53/4	54/7		اصلاً
100	1067	100	100		جمع

$$x^2=6/087 \quad df=2 \quad sig=0/048 \quad v=0/076$$

آزمون آماری  $x^2$  نشان می‌دهد بین نظر مردان و زنان در سطح اطمینان 95 درصد تفاوت معنی‌داری وجود دارد و تفاوت‌های مشاهده شده قابل تعمیم به جامعه آماری است.

بنابراین بین نظر زنان و مردان درباره اینکه ورزش فوتبال برای دختران و زنان مناسب است، تفاوت وجود دارد.

8. میزان مناسب بودن ورزش فوتبال برای زنان، از نظر پاسخگویان،

به تفکیک سن

بررسی بیشتر یافته‌ها نشان می‌دهد افراد 50 سال و بیشتر (12/4 درصد) بیشتر و افرادی که 15-19 سال سن دارند (7/1 درصد) کمتر از سایر گروه‌های سنی در حد «زیاد» گفته‌اند ورزش فوتبال برای دختران و زنان مناسب است.

نوع نگرش به فعالیت‌های اجتماعی زنان ■ 49

جدول 20- میزان مناسب بودن ورزش فوتبال برای زنان، از نظر پاسخگویان،

به تفکیک سن (درصد)

کل		50سال و بیشتر	40_49	30_39	25_29	20_24	15_19	زیاد
درصد	فراوانی							
9/9	106	12/4	9/4	10	10/3	8/2	7/1	زیاد
36	384	30/1	27/6	34/5	40/5	44/9	48/6	کم
54/1	577	57/5	63	55/5	49/2	46/9	44/3	اصلاً
100	1067	100	100	100	100	100	100	جمع

$$x^2=21/967 \quad df=10 \quad sig=0/015 \quad v\text{کرامر}=0/101$$

آزمون آماری  $x^2$  نشان می‌دهد بین نظر افراد در گروه‌های سنی مختلف در سطح اطمینان 95 درصد تفاوت معنی‌داری وجود دارد و تفاوت‌های مشاهده شده قابل تعمیم به جامعه آماری است.

بنابراین بین نظر افراد در گروه‌های سنی مختلف در این درباره که ورزش فوتبال برای دختران و زنان مناسب است، تفاوت وجود دارد.

9. میزان موافقت پاسخگویان با جمله «در شرایط مساوی تخصص و تجربه، میزان مشارکت دختران و زنان در فعالیت‌های کاری و اجتماعی جامعه ما با مردان یکسان است» به تفکیک جنس

بررسی بیشتر یافته‌ها نشان می‌دهد که زنان (35/2 درصد) بیش از مردان (28/9 درصد) در حد «زیاد» گفته‌اند که با جمله «در شرایط مساوی تخصص و تجربه، میزان مشارکت دختران و زنان در فعالیت‌های کاری و اجتماعی

جامعه ما با مردان یکسان است» موافق‌اند.

جدول 21- میزان موافقت پاسخگویان با جمله «در شرایط مساوی تخصص و تجربه، میزان مشارکت دختران و زنان در فعالیت‌های کاری و اجتماعی جامعه ما با مردان یکسان است» به تفکیک جنس (درصد)

کل		زن	مرد	جنس	پاسخ‌ها
درصد	فراوانی				
32/1	342	35/2	28/9		زیاد
35/7	381	32	39/4		کم
32/2	344	32/8	31/7		اصلاً
100	1067	100	100		جمع

$$x^2=7/523 \quad df=2 \quad sig=0/023 \quad v=0/084$$

آزمون آماری  $x^2$  نشان می‌دهد بین نظر مردان و زنان در سطح اطمینان 95 درصد تفاوت معنی‌داری وجود دارد و تفاوت‌های مشاهده شده قابل تعمیم به جامعه آماری است.

بنابراین بین میزان موافقت زنان و مردان با جمله «در شرایط مساوی تخصص و تجربه، میزان مشارکت دختران و زنان در فعالیت‌های کاری و اجتماعی جامعه ما با مردان یکسان است» تفاوت وجود دارد.

10. میزان موافقت پاسخگویان با جمله «علاقه دختران و زنان جامعه ما به خانه‌داری و کار در منزل در مقایسه با 25 سال قبل تغییر نکرده است» به تفکیک جنس

بررسی بیشتر یافته‌ها نشان می‌دهد زنان، مردان و افراد در گروه‌های

نوع نگرش به فعالیت‌های اجتماعی زنان ■ 51

مختلف سنی، تقریباً به یک نسبت با جمله «علاقه دختران و زنان جامعه ما به خانه‌داری و کار در منزل در مقایسه با 25 سال قبل تغییر نکرده است» موافقاند. آزمون آماری  $\chi^2$  نشان می‌دهد بین میزان موافقت افراد با این جمله و متغیرهای جنس<sup>1</sup> و سن<sup>2</sup> در سطح اطمینان 95 درصد تفاوت معنی‌داری وجود ندارد و تفاوت‌های مشاهده شده قابل تعمیم به جامعه آماری نیست.

11. میزان موافقت پاسخگویان با جمله «فضای عمومی و کاری جامعه ما، شرایط مطلوب اخلاقی را برای حضور دختران و زنان در عرصه‌های اجتماعی، داراست» به تفکیک جنس

بررسی بیشتر یافته‌ها نشان می‌دهد که زنان (30/2 درصد) بیش از مردان (25/1 درصد) در حد «زیاد» گفته‌اند با جمله «فضای عمومی و کاری جامعه ما، شرایط مطلوب اخلاقی را برای حضور دختران و زنان در عرصه‌های اجتماعی، داراست» موافقاند.

جدول 22. میزان موافقت پاسخگویان با جمله «فضای عمومی و کاری جامعه ما، شرایط مطلوب اخلاقی را برای حضور دختران و زنان در عرصه‌های اجتماعی، داراست» به تفکیک جنس (درصد)

کل		زن	مرد	جنس	پاسخ‌ها
درصد	فراوانی				
27/6	295	30/2	25/1		زیاد
38/1	406	39/7	36/4		کم
34/3	366	30/2	38/5		اصلاً
100	1067	100	100		جمع

$\chi^2=8/610$  df=2 sig=0/013  $v$  کرامر=0/090

۱.  $\chi^2 = 0/074$  df=2 sig=0/964

۲.  $\chi^2 = 12/175$  df=10 sig=0/274

آزمون آماری  $\chi^2$  نشان می‌دهد بین نظر مردان و زنان در سطح اطمینان 95 درصد تفاوت معنی‌داری وجود دارد و تفاوت‌های مشاهده شده قابل تعمیم به جامعه آماری است.

بنابراین بین میزان موافقت زنان و مردان با جمله «فضای عمومی و کاری جامعه ما، شرایط مطلوب اخلاقی را برای حضور دختران و زنان در عرصه‌های اجتماعی، داراست» تفاوت وجود دارد.

گفتنی است آزمون آماری  $\chi^2$  نشان می‌دهد بین میزان موافقت افراد با جمله «فضای عمومی و کاری جامعه ما، شرایط مطلوب اخلاقی را برای حضور دختران و زنان در عرصه‌های اجتماعی، داراست» و متغیر سن<sup>1</sup> در سطح اطمینان 95 درصد تفاوت معنی‌داری وجود ندارد و تفاوت‌های مشاهده شده قابل تعمیم به جامعه آماری نیست.

12. میزان موافقت پاسخگویان با جمله «فضای عمومی و کاری جامعه ما، شرایط مطلوب اخلاقی را برای حضور دختران و زنان در عرصه‌های اجتماعی داراست» به تفکیک سن

بررسی بیشتر یافته‌ها نشان می‌دهد افراد گروه سنی 39 - 30 سال (77/2 درصد) بیشتر و افراد گروه سنی 19 - 15 سال (62/9 درصد) کمتر از سایر گروه‌های سنی در حد «زیاد» معتقدند که از میزان علاقه دختران و زنان به بچه دار شدن در مقایسه با 25 سال گذشته کاسته شده است.

نوع نگرش به فعالیت‌های اجتماعی زنان ■ 53

جدول 23- نظر پاسخگویان درباره کاهش میزان علاقه دختران و زنان به بچه دار شدن در مقایسه با 25 سال گذشته، به تفکیک سن (درصد)

کل		50سال و بیشتر	40_49	30_39	25_29	20_24	15_19	زنی بسیارها
درصد	فراوانی							
74/6	796	73/1	75/7	77/2	75/4	74/8	62/9	زیاد
18/7	199	20/2	19/3	18/9	17/9	15/6	20	کم
6/7	72	6/7	5	3/9	6/7	9/5	17/1	اصلاً
100	1067	100	100	100	100	100	100	جمع

$$x^2=19/874 \quad df=10 \quad sig=0/030 \quad v=0/097$$

آزمون آماری  $x^2$  نشان می‌دهد بین نظر افراد در گروه‌های سنی مختلف در سطح اطمینان 95 درصد تفاوت معنی‌داری وجود دارد و تفاوت‌های مشاهده شده قابل تعمیم به جامعه آماری است.

بنابراین بین نظر افراد در گروه‌های سنی مختلف در این درباره که از میزان علاقه دختران و زنان به بچه دار شدن در مقایسه با 25 سال گذشته کاسته شده است، تفاوت وجود دارد.

گفتنی است آزمون آماری  $c^2$  نشان می‌دهد بین میزان موافقت افراد با کاهش علاقه دختران و زنان به بچه دار شدن در مقایسه با 25 سال گذشته و متغیر جنس<sup>1</sup> در سطح اطمینان 95 درصد تفاوت معنی‌داری وجود ندارد و تفاوت‌های مشاهده شده قابل تعمیم به جامعه آماری نیست.

1.  $X^2 = 2/599 \quad df=2 \quad sig=0/273$



**بخش سوم**

**سیمای پاسخگویان**



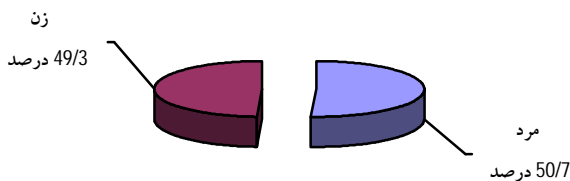


### × جنس

50/7 درصد پاسخگویان مرد و 49/3 درصد زن هستند.

جدول 24 - توزیع فراوانی پاسخگویان از نظر جنس

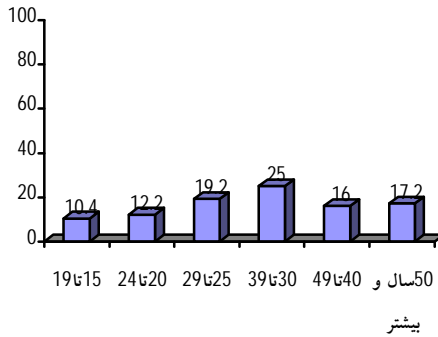
جنس	فراوانی	درصد
مرد	537	50/7
زن	530	49/3
جمع	1067	100



نمودار 23 - توزیع فراوانی پاسخگویان از نظر جنس (درصد)

### × سن

6/6 درصد پاسخگویان 19 - 15 سال، 13/8 درصد 24 - 20 سال، 18/3 درصد 29 - 25 سال، 26/3 درصد 39 - 30 سال، 17 درصد 49 - 40 سال و 18/1 درصد 50 سال و بیشتر سن دارند. میانگین سنی پاسخگویان تقریباً 36 سال است.



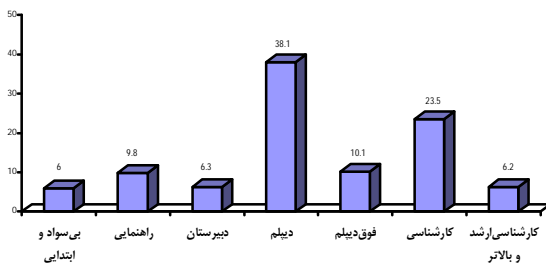
نمودار 24- توزیع فراوانی پاسخگویان، از نظر سن (درصد)

### × تحصیلات

6 درصد از پاسخگویان بی سواد و با تحصیلات ابتدایی هستند. 9/8 درصد دارای تحصیلات راهنمایی، 6/3 درصد دارای تحصیلات دبیرستان، 38/1 درصد دارای تحصیلات دیپلم و پیش دانشگاهی، 10/1 درصد دارای تحصیلات فوق دیپلم، 23/5 درصد دارای تحصیلات کارشناسی و 6/2 درصد دارای تحصیلات کارشناسی ارشد و بالاتر هستند.

جدول 25- توزیع پاسخگویان برحسب میزان تحصیلات (درصد)

تحصیلات	بی سواد و ابتدایی	راهنمایی	دبیرستان	دیپلم و پیش دانشگاهی	فوق دیپلم	کارشناسی	کارشناسی ارشد و بالاتر	جمع
درصد	6	9/8	6/3	38/1	10/1	23/5	6/2	100
کل	64	105	67	406	108	251	66	1067



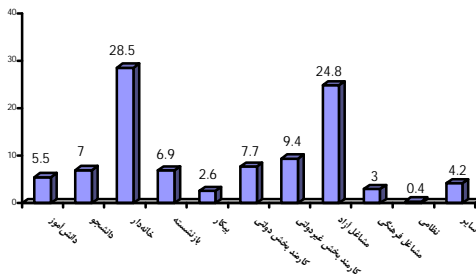
نمودار 25- توزیع پاسخگویان برحسب میزان تحصیلات

## × فعالیت

6/3 درصد از پاسخگویان دانش آموز، 7/4 درصد دانشجو، 28/2 درصد خانه دار، 5 درصد بازنشسته، 4/6 درصد بیکار، 7/1 درصد کارمند بخش غیردولتی، 26/4 درصد دارای مشاغل آزاد و 3/1 درصد دارای مشاغل فرهنگی هستند. 3/6 درصد نیز دارای سایر مشاغل هستند.

جدول 26- توزیع پاسخگویان بر حسب فعالیت (درصد)

فعالیت	درصد	کل
فعالیت		
دانش آموز	5/5	59
دانشجو	7	75
خانه دار	28/5	304
بازنشسته	6/9	74
بیکار	2/6	28
کارمند بخش دولتی	7/7	82
کارمند بخش غیردولتی	9/4	100
مشاغل آزاد	24/8	265
مشاغل فرهنگی	3	32
نظامی	0/4	4
سایر	4/2	44
جمع	100	1067



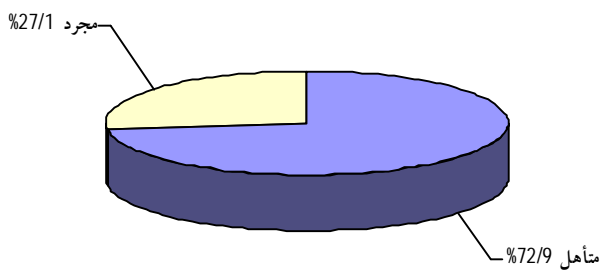
نمودار شماره 26- توزیع پاسخگویان بر حسب فعالیت (درصد)

### وضعیت تأهل

27/1 درصد از پاسخگویان مجرد و 72/9 درصد متأهل هستند.

جدول 27- توزیع پاسخگویان برحسب وضعیت تأهل (درصد)

جمع	متأهل	مجرد	وضعیت تأهل	
100	72/9	27/1	درصد	کل
1067	778	289	فراوانی	



نمودار 27- توزیع پاسخگویان برحسب وضعیت تأهل (درصد)



پژوهشگاه فرهنگ، هنر و ارتباطات  
مركز فرهنگ و گردشگری

تهران، خیابان ولی عصر (ع)، خیابان دمشق، شماره ۹، پژوهشگاه فرهنگ، هنر و ارتباطات  
صندوق پستی: ۶۲۷۲-۱۴۱۵۵ تلفن: ۸۸۹۰۲۲۱۳-۴  
[www.ricac.ac.ir](http://www.ricac.ac.ir)